

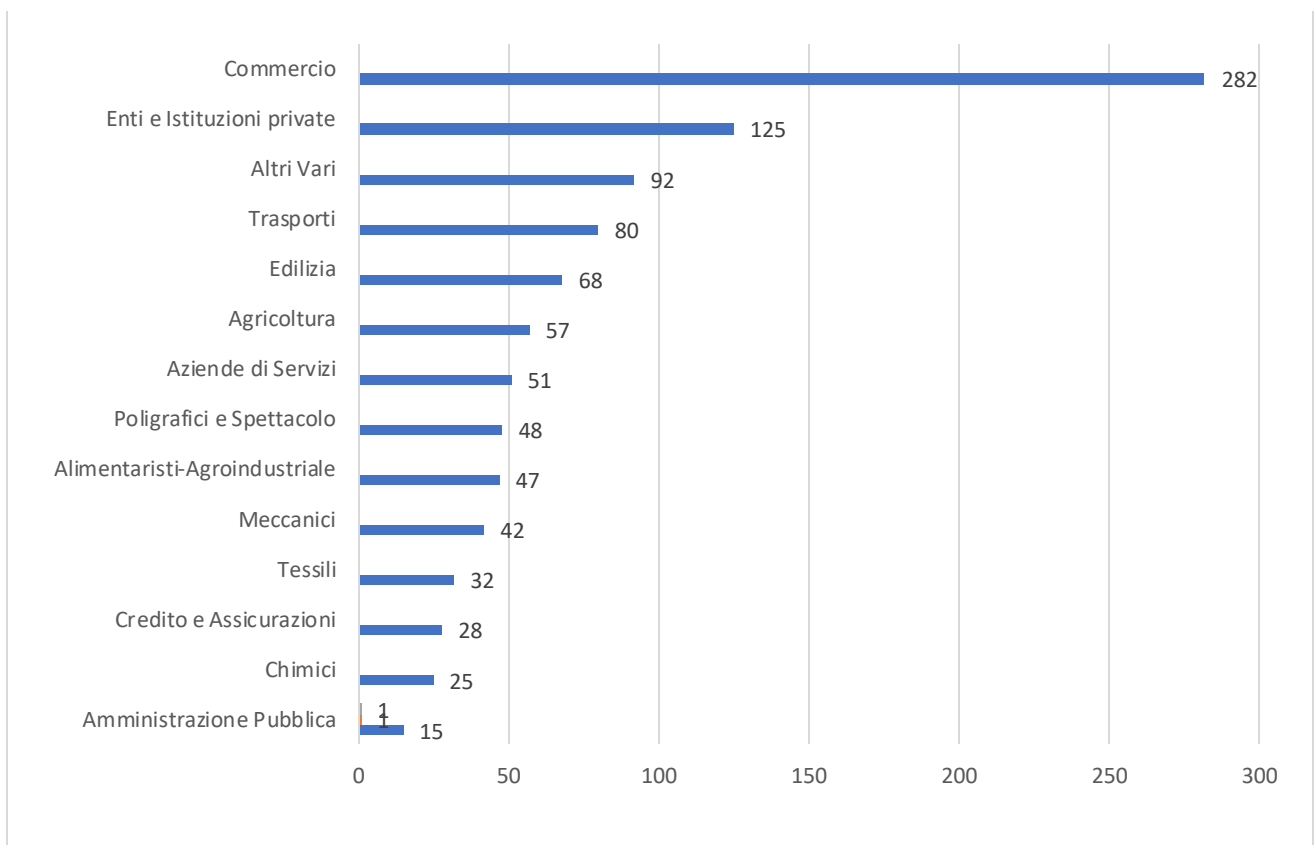
Uffici Studi Confederazione Unitaria di Base

APPUNTI SUL MERCATO DEL LAVORO,

N.1 - LA GIUNGLA DEI CONTRATTI DI LAVORO:

CNEL: 992 CCNL VIGENTI, SCADUTI IL 62,7%.

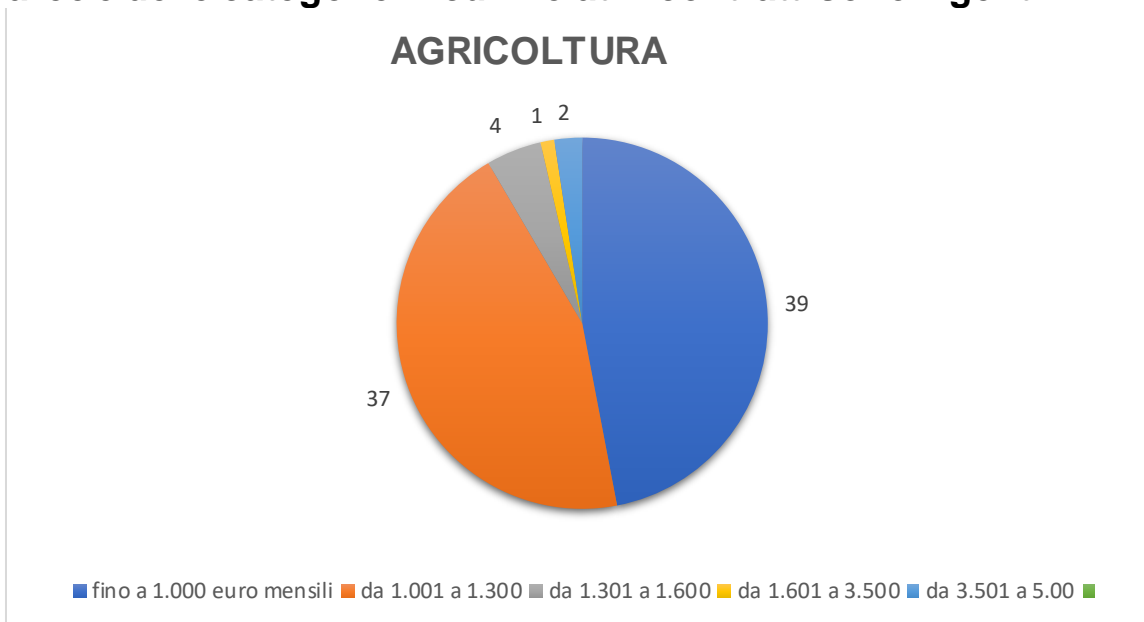
I contratti collettivi nazionali di lavoro depositati nell'Archivio nazionale dei contratti pubblici e privati del CNEL, aggiornato al 31 dicembre 2021, sono 992. Di questi, 622 risultano scaduti (62,7%). A giugno 2021 erano 985



Fonte, comunicato n.12 del 1°febbraio 2022 del CNEL: CONTRATTI:

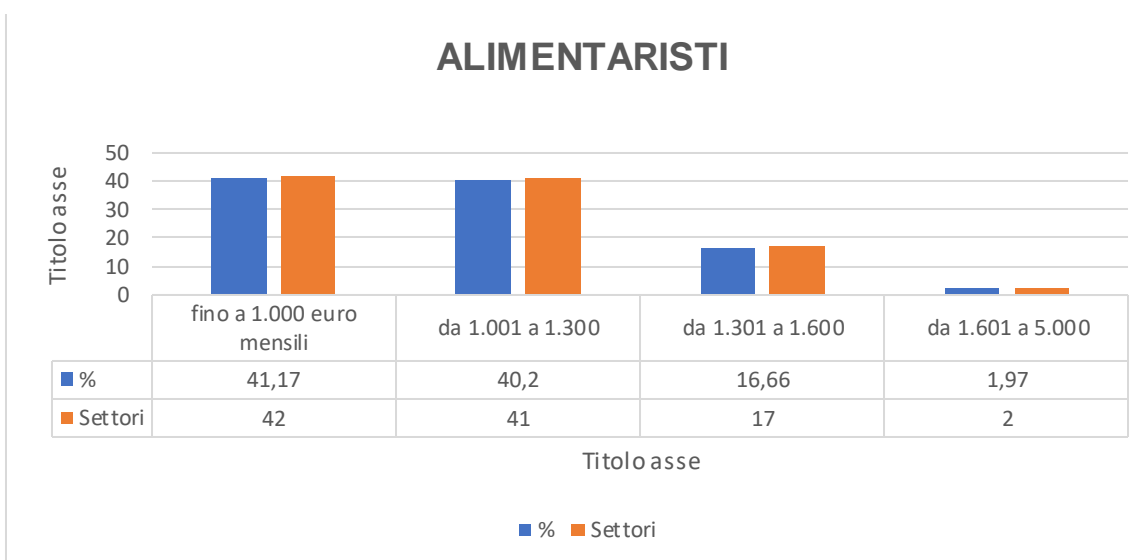
DETTAGLIO SUI MINIMI RETRIBUTIVI PREVISTI DAI CONTRATTI VIGENTI IN ALCUNI COMPARTI, AGGIORNATI A DICEMBRE 2021, 14 ° REPORT PERIODICO dei Contratti Collettivi Nazionali di Lavoro vigenti depositati nell'Archivio CNEL - Aggiornamento dicembre 2021

Nei report del CNEL sono stati presi in esame i minimi retributivi delle aree e delle categorie in cui i relativi contratti sono vigenti.



Il totale dei settori –83– è superiore al totale dei CCNL, 57, poiché alcuni contratti hanno salari diversi per settore di lavoro. Così risulterà anche in altri comparti.

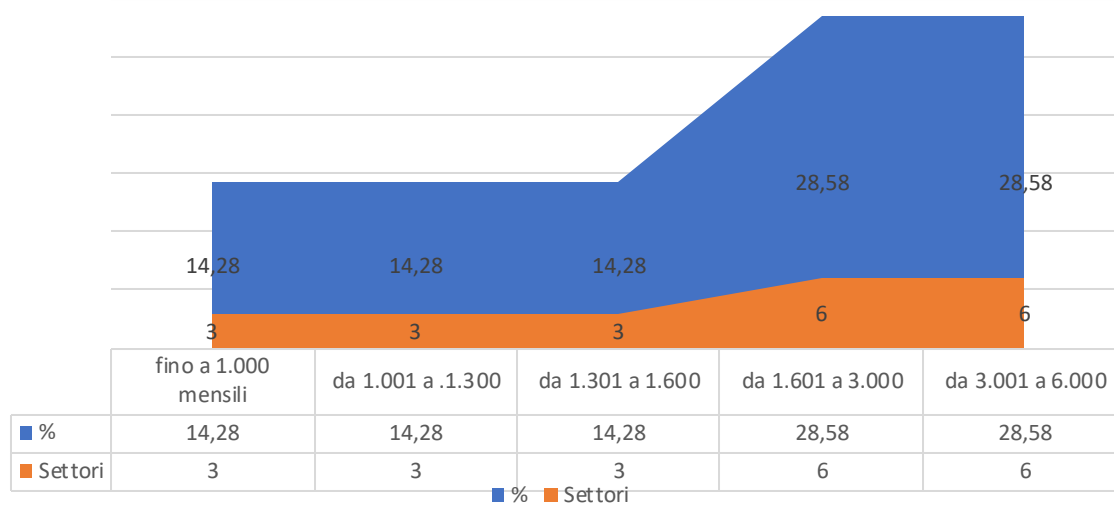
Dai dati analizzati emerge che il 91,57 dei contatti nel settore Agricoltura prevede un salario mensile medio che va da sotto i 1.000 (46,99) ai 1.300(44,58) euro al mese.



Il totale dei settori è 102

Dai dati emerge che il 41,17 dei contatti ha un salario mensile medio compreso entro i 1.000 euro e l'81,37 arriva ad un massimo di 1.300 euro al mese.

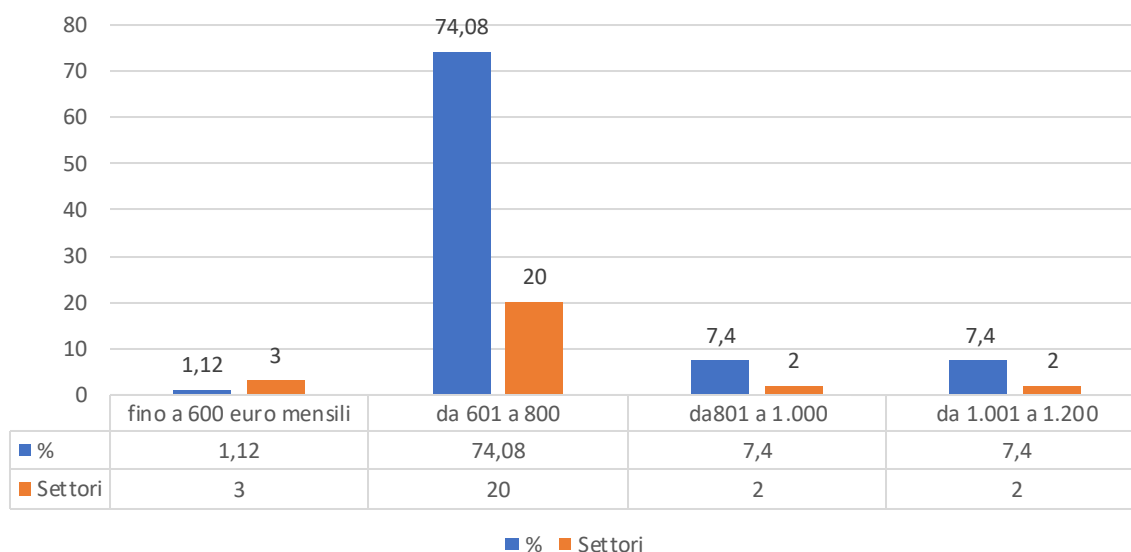
CREDITO E ASSICURAZIONI



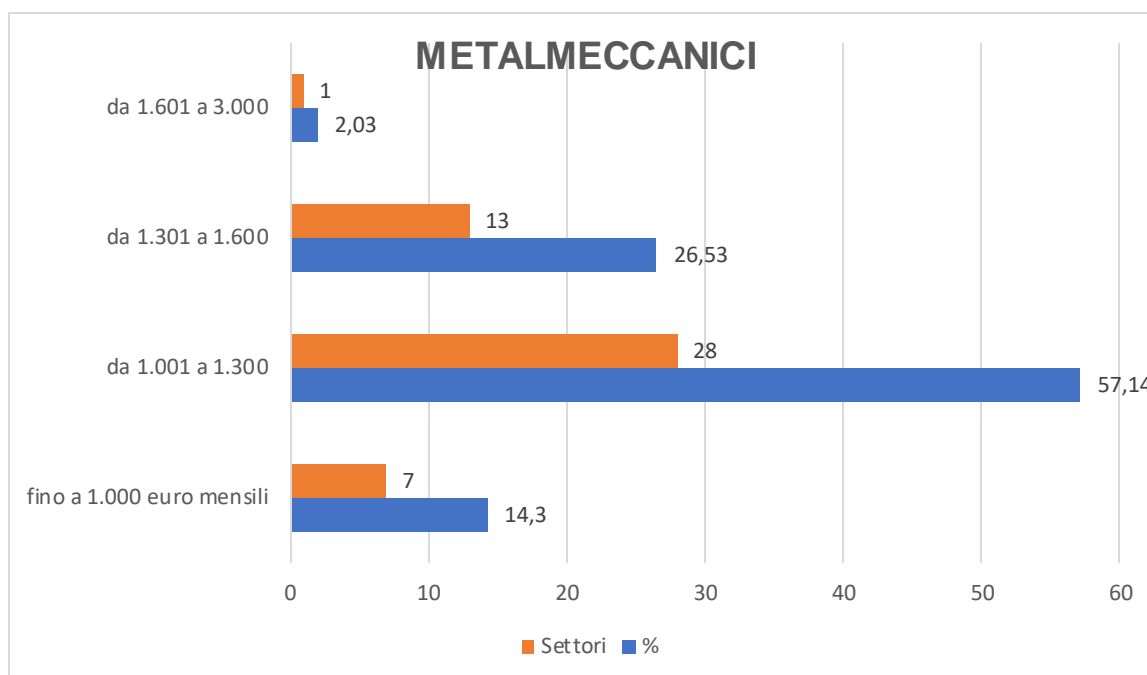
totale dei settori 21

*Dai dati emerge che il **28,56** percepisce un salario mensile medio entro i **1.300** euro mensili, mentre il **57,16** va dai **1.601 ai 6.000** euro.*

LAVORO DOMESTICO-COLF E BADANTI

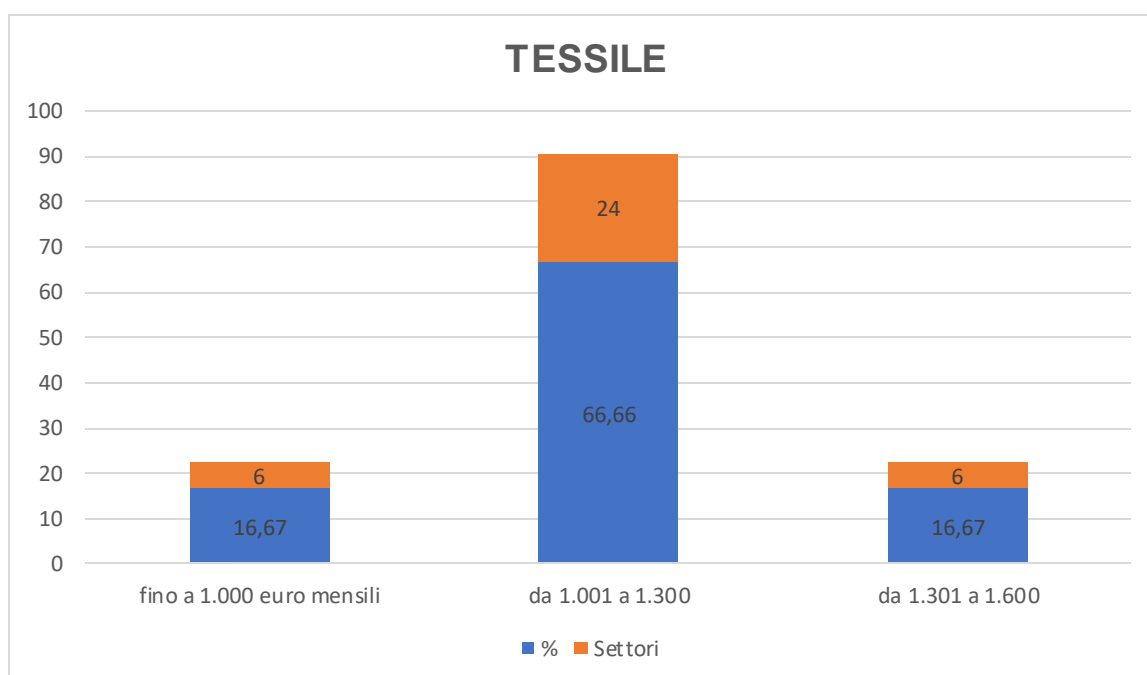


Totale settori 27 - *Dai dati emerge che il **75,2** percepisce un salario mensile medio entro gli **800**, il restante **14,40** è in pari percentuale tra un massimo di **1.000** e **1.200** euro.*



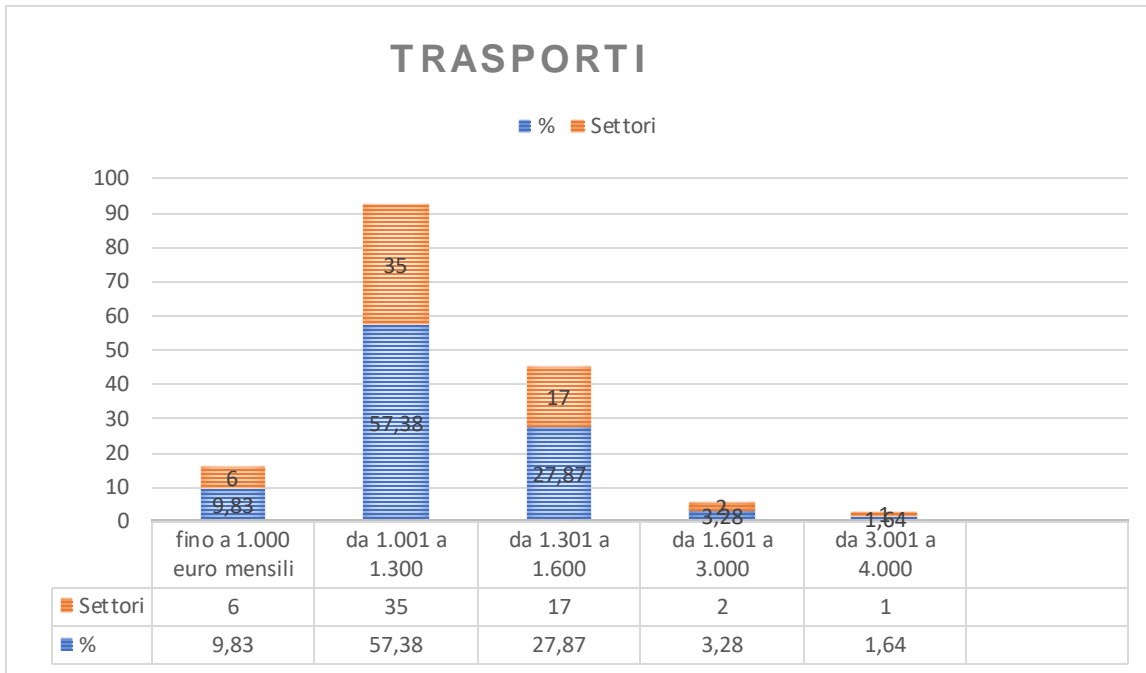
Totale settori 49

*Dai dati emerge che la maggioranza, **il 57,14%**, percepisce un salario mensile medio che va dai **1.001 ai 1.300** e solo una minoranza, numericamente marginale, **2,03%**, tra i **1.600 e i 2.000** euro.*



Totale settori 36

*Dai dati emerge che la maggioranza, **l'83,33**, percepisce un salario mensile medio che arriva al massimo ai **1.300 mensili**, solo **il restante 16,67** va da **1.301 ai 1.600** euro.*



Totale settori – 61

Dai dati emerge che il **67,21** percepisce un salario mensile medio che arriva al massimo ai **1.300** euro.

SINTESI – Elaborando la media dei sette settori esaminati dai report del CNEL dei contratti vigenti, risulta che il 32,26 è compreso nella fascia salariale fino ai 1.000 euro mensili, il 40,03 dai 1.001 ai 1.300.

I settori esaminati occupano all'incirca 9 milioni di dipendenti

